

K
KTTL
E S C A L E R A S
É C H E L L E S

2017

Catálogo de andamios y torres móviles
Catalogue d'échafaudages

www.ktl-escaleras.es

www.ktl-echelles.fr

A un nivel superior À un niveau supérieur

ES Tras casi cincuenta años fabricando y comercializando escaleras y andamios móviles para la industria, la construcción, el comercio, el taller y la oficina, la sociedad KTL-Ladders, pretende, desde la especialización, impulsar el negocio de andamios, torres de acceso y torres de trabajo móviles de aluminio manteniendo los más elevados estándares de calidad y un óptimo nivel de servicio, mejorando la competitividad del producto.

Todos los productos incluidos en el catálogo que les presentamos a continuación cumplen los requisitos de seguridad de las respectivas Normativas Europeas. Responden a las más estrictas exigencias en calidad certificada y están pensados y diseñados específicamente para distintos tipos de uso. Son andamios y torres móviles **a un nivel superior**.

FR Après presque cinquante ans de production et de commercialisation d'échelles et d'échafaudages pour l'industrie, la construction, le commerce, l'atelier et le bureau, la société KTL-Ladders prétend, en se basant sur la spécialisation, impulser le commerce des échafaudages en aluminium mobiles tout en maintenant les plus élevés standards de qualité et un niveau de service optimum, en améliorant la compétitivité du produit.

Tous les produits inclus dans le catalogue, que nous vous envoyons maintenant, s'ajustent aux conditions de sécurité exigées par les correspondantes Normes Européennes. Ils répondent aux exigences de qualité certifiée les plus strictes et ont été conçus et dessinés d'une forme spécifique pour différents usages. Il s'agit d'échafaudages **à un niveau supérieur**.



SERIE PROFESIONAL GAMME PROFESSIONNELLE

ES Los andamios de la serie PROFESIONAL cuentan con 5 de años de garantía contra defectos de fabricación y están diseñados para un tipo de uso normal en trabajos de reforma y mantenimiento del taller, el comercio, la oficina y la industria.

FR Les échafaudages de la gamme PROFESSIONNELLE ont 5 ans de garantie contre défauts de fabrication et ont été dessinés pour une utilisation normale dans des travaux de réforme et entretien dans l'atelier, le commerce, le bureau et l'industrie.



SERIE INDUSTRIAL GAMME INDUSTRIELLE

ES Con 10 años de garantía contra defectos de fabricación, las torres móviles de la serie INDUSTRIAL están diseñadas para un uso continuado e intensivo. Máxima seguridad al servicio del mantenimiento industrial y la construcción.

FR Avec 10 ans de garantie contre défauts de fabrication, les échafaudages de la gamme INDUSTRIELLE ont été dessinés pour une utilisation continue et intensive. Sécurité maximale au service de l'entretien industriel et la construction.



ÍNDICE / INDEX

SERIE PROFESIONAL GAMME PROFESSIONNELLE

P4	161
P5	FAST ALTO
P6	FAST 5
P7	FAST CLIC & FAST CLIC-CLAC
P8	ES-3-O & FLEXY
P9	CLIMB

SERIE INDUSTRIAL GAMME INDUSTRIELLE

P10	DOS-65
P11	DOS-80
P12/13	KPO1
P14	KPO2
P15	KPO3

Tensores de seguridad ajustables.
Sangles de sécurité ajustables.

Ruedas de ø 80mm. para facilitar el transporte.
Roues de ø 80 mm. pour rendre le transport plus facile.

Enganches de seguridad en aluminio fundido.
Crochets de sécurité en aluminium fondu.

Ruedas de Ø125 mm.
Roues de Ø125 mm.

Zócalo plegable de una única pieza.
Plinthe pliante exclusive 1 seule pièce.

Montantes laterales con sistema FAST de posicionamiento.
Montants latéraux avec système FAST de positionnement.

Tirantes rápidos antiabertura en acero recubiertas de nylon.
Tenseurs rapides anti-ouverture en acier recouvertes en nylon.

Plataforma de trabajo antiabertura en acero recubierta de nylon.
Plate-forme de travail avec plateau phénolique antidérapant avec trappe.

Estabilizador telescópico.
Stabilisateur télescopique.

161

Escalera-andamio multiusos
Échafaudage-échelle 2 plans

ES Construida con tubos de aluminio de 58x25 mm. y peldaños engastados con relieves antideslizantes. Distancia entre peldaños de 280 mm. Tapafinales de PVC antideslizante. Provista de 2 soportes y bloqueo de seguridad de aluminio, y tensores de seguridad ajustables. Sistema de deslizamiento de aluminio enclavado en los largueros. Bases estabilizadoras. Plataforma de 1,18x0,33 m. Diseñada para soportar 150 kg.

FR Construit avec tubes en aluminium de 58x25 mm. et échelons sertis avec reliefs antidérapants. Distance entre échelons de 280 mm. Patins en PVC antidérapants. Pourvu de 2 supports et blocage de sécurité en aluminium, et sangles de sécurité ajustables. Système de glissement en aluminium placé dans les montants. Barres stabilisatrices. Plate-forme de 1,18x0,33 m. Conçu pour supporter 150 kg.

EN 131 150 kg

Referencia Référence	Peldaños Échelons	1	2	3	4	5	6	7	8	9	10	kg
23 161 006	6 x 2	1,80	2,64	3,64	1,11	2,71	3,00	0,11	0,42/0,35	0,75	12,0	
23 161 007*	7 x 2	2,08	3,36	4,36	1,28	2,97	3,00	0,11	0,42/0,35	0,85	12,8	
23 161 009*	9 x 2	2,64	4,17	5,17	1,63	3,51	3,00	0,11	0,42/0,35	0,85	14,4	

Disponemos de una selección de accesorios y recambios.
Nous disposons d'un assortiment d'accessoires et de pièces de rechange.

FAST ALTO

Novedad
Nouveauté

Torre móvil profesional
Échafaudage professionnel

ES Construida con tubos de aluminio de 60x24 mm. y peldaños engastados con relieves antideslizantes. Montantes laterales con sistema de posicionamiento muy rápido. Plataforma de aluminio y tablero fenólico de 141x68 cm. Base de 165x82 cm. Ruedas de ø125 mm. Diseñado para soportar 200 kg/m².

FR Construit avec des montants en aluminium de 60x24 mm. et des échelons antidérapants striés, sertis. Montants latéraux avec un système de positionnement très rapide. Plate-forme en aluminium et plancher phénolique de 141x68 cm. Base de 165x82 cm. Roues de ø125 mm. Conçu pour supporter 200 kg/m².

EN 1004 Clase3 EN 1298 200 kg/m²

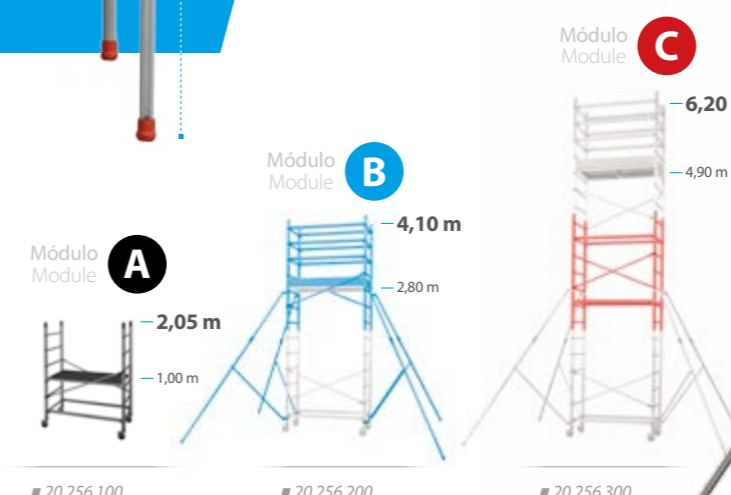
Referencia Référence	Módulos Modules	Alzas Hausses	1	2	3	4	5	kg
20 256 100	A	1	2,05	3,00	1,55	1,00	0,75	27,0
20 257 280	A+B	2	4,10	4,80	1,55	2,80	0,75	62,0
20 258 490	A+B+C	3	6,20	6,90	1,55	4,90	0,75	86,0
20 256 200	B	1	-	-	-	-	-	35,0
20 256 300	C	1	-	-	-	-	-	24,0

Disponemos de una selección de accesorios y recambios.
Nous disposons d'un assortiment d'accessoires et de pièces de rechange.

OPCIONAL / EN OPTION



Niveladores regulables horizontal y verticalmente.
Egalisateurs réglables horizontalement et verticalement.



20 256 100 # 20 256 200 # 20 256 300

MONTAJE RÁPIDO
MONTAGE RAPIDE



20 258 490

FAST 5

Andamio-escalera plegable multiusos Échafaudage pliant + 2 échelles multifonctions

ES Construido con tubos de aluminio de 60x24 mm. y peldaños engastados con relieves antideslizantes. Articulaciones automáticas de fundición de aluminio. Montantes laterales con rápido sistema de posicionamiento. Plataforma de aluminio y tablero fenólico de 143x51 cm. Montaje muy rápido: 4'; la segunda vez. Diseñado para soportar 150 kg.

FR Construit avec des montants en aluminium de 60x24 mm. et des échelons antidérapants striés, sertis. Articulations automatiques en fonte d'aluminium. Montants latéraux avec un système rapide de positionnement. Plate-forme en aluminium et plancher phénolique de 143x51 cm. Montage très rapide : 4'; la deuxième fois. Conçu pour supporter 150 kg.



2 escaleras dobles.
2 échelles doubles.

Andamio para uso en interior.
Échafaudage d'intérieur.

Fácil desplazamiento.
Déplacement facile.

MONTAJE RÁPIDO
MONTAGE RAPIDE

12' min.
Primer Montaje
Segundo Montaje

4' min.

Referencia	Alzas	kg	NFE 85-200						kg
Référence	Hausses		1	2	3	4	5	6	
20 255 178	1	34,5	3,10	3,78	1,56	0,58	1,78	0,60	



Ruedas de Ø150 mm con sistema patentado de elevación.
Roues de Ø150 mm avec système de levage breveté.



Articulaciones automáticas de fundición de aluminio y largueros de 60 x 24 mm.
Articulations automatiques en fonte d'aluminium et montants de 60 x 24 mm.

20 255 178 #

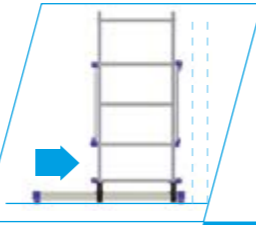


1,14 m

2 escaleras simples de apoyo.
2 échelles simples.



Montantes laterales con sistema FAST de posicionamiento.
Montants latéraux avec système FAST de positionnement.




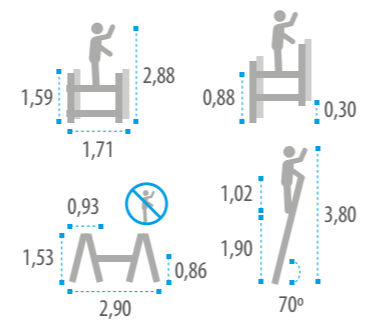
Base estabilizadora con doble posicionamiento para mayor acercamiento a la pared.
Base stabilisatrice avec double positionnement pour une meilleure approche au mur.

MONTAJE RÁPIDO
MONTAGE RAPIDE

18' min.
Primer Montaje
Segundo Montaje

8' min.

Sistema exclusivo de articulación hacia el exterior que permite no desmontar la parte baja del andamio.
Système exclusif d'articulation vers l'extérieur per ne pas avoir à démonter la partie inférieure de l'échafaudage.



Ruedas de Ø 150 mm.
Roues de Ø 150 mm.

Fácil desplazamiento.
Déplacement facile.

20 252 446 #



Estabilizadores telescópicos.
Stabilisateurs télescopiques.

Tirantes rápidos antiabertura en acero y juntas en acero recubiertas de nylon.
Tenseurs rapides anti-ouverture en acier et jointes en acier recouvertes en nylon.

MONTAJE RÁPIDO
MONTAGE RAPIDE

12' min.
Primer Montaje
Segundo Montaje

4' min.

Módulo	kg
Módulo A	20 251 236
Módulo B	20 253 000

Referencia	Módulos	Alzas	NFE 85-200						kg
Référence	Modules	Hausses	1	2	3	4	5	6	
20 251 236	A	2	3,65	4,36	1,56	2,36	0,30 / 1,20	0,58	34,4
20 252 446	A+B	3	5,73	6,46	1,56	4,46	0,60 / 0,90 / 1,20 / 1,50	0,58	67,4
20 253 000	B	1	-	-	-	-	-	-	33,0



FAST CLIC

Andamio profesional Échafaudage professionnel

ES Construido con tubos de aluminio de 60x24 mm. y peldaños engastados con relieves antideslizantes. Montantes laterales con rápido sistema de posicionamiento. Plataforma de aluminio y tablero fenólico de 143x51 cm. Base estabilizadora con reglaje lateral. Ruedas de ø150 mm. Montaje muy rápido: 4'; la segunda vez. Diseñado para soportar 150 kg.

FR Construit avec des montants en aluminium de 60x24 mm. et des échelons antidérapants striés, sertis. Montants latéraux avec un système rapide de positionnement. Plate-forme en aluminium et plancher phénolique de 143x51 cm. Base stabilisatrice avec réglage latéral. Roues ø150 mm. Montage très rapide : 4'; la deuxième fois. Conçu pour supporter 150 kg.



1,14 m

MONTAJE RÁPIDO
MONTAGE RAPIDE

12' min.
Primer Montaje
Segundo Montaje

4' min.

FAST CLIC-CLAC

Andamio profesional Échafaudage professionnel

ES Construido con tubos de aluminio de 60x24 mm. y peldaños engastados con relieves antideslizantes. Montantes laterales con rápido sistema de posicionamiento. Plataforma de aluminio y tablero fenólico de 143x51 cm. Base estabilizadora con reglaje lateral. Ruedas de ø150 mm. Montaje muy rápido: 8'; la segunda vez. Diseñado para soportar 150 kg.

FR Construit avec des montants en aluminium de 60x24 mm. et des échelons sertis striés antidérapants. Montants latéraux avec un système rapide de positionnement. Plate-forme en aluminium et plancher phénolique de 143x51 cm. Base stabilisatrice avec réglage latéral. Roues ø150 mm. Montage très rapide : 8'; la deuxième fois. Conçu pour supporter 150 kg.

MONTAJE RÁPIDO
MONTAGE RAPIDE



12' min. Primer Montaje
Premier Montage
6' min. Segundo Montaje
Deuxième Montage



■ 20 240 085

AF-AMZP ■

OPCIONAL / EN OPTION

68 cm ANCHO ESPECIAL LARGEUR SPÉCIALE

Se puede mover fácilmente a través de puertas estándar.
Vous pouvez le déplacer facilement par des portes standard.



Bloqueo rápido de las diagonales con exclusivos muelles de acero inoxidable.
Blocage rapide des diagonales avec des ressorts exclusifs en acier inoxydable.

Ruedas de Ø100 mm.
Roues de Ø100 mm.

ES-3.0

Andamio profesional Échafaudage professionnel

ES Construido con tubos de aluminio de 65x25 mm. y peldaños engastados con relieves antideslizantes. Montantes laterales con sistema de posicionamiento muy rápido. Plataforma de tablero de madera con soportes de aluminio de 152x52 cm. Ruedas de Ø100 mm. Montaje muy rápido: 6', la segunda vez. Diseñado para soportar 150 kg.

FR Construit avec des montants en aluminium de 65x25 mm. et des échelons sertiés antidérapants. Montants latéraux avec système de positionnement très rapide. Plate-forme avec plancher en bois avec supports en aluminium de 152x52 cm. Roues Ø100 mm. Montage très rapide: 6', la deuxième fois. Conçu pour supporter 150 kg.

5 GARANTÍA PROFESIONAL 5 AÑOS / GARANTIE PROFESSIONNELLE 5 ANS

Referencia Référence	Alzas Hausses	1	2	3	4	5	kg
20 240 085	1	1,96	2,85	1,50	0,85	0,68	27,0
20 242 085	1	1,98	2,85	1,50	0,85	0,75	31,5

FLEXY

Andamio profesional plegable Échafaudage professionnel pliable

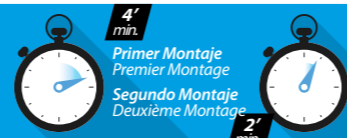
ES Construido con tubos de aluminio de 65x25 mm. y peldaños engastados con relieves antideslizantes. Montantes laterales con sistema de posicionamiento muy rápido. Plataforma de tablero de madera con soportes de aluminio de 152x68 cm. Ruedas de Ø100 mm. Montaje muy rápido: 2', la segunda vez. Diseñado para soportar 150 kg.

FR Construit avec des montants en aluminium de 65x25 mm. et des échelons antidérapants sertiés, sertis. Montants latéraux avec un système très rapide de positionnement. Plate-forme avec plancher en bois et des supports en aluminium de 152x68 cm. Roues Ø100 mm. Montage très rapide. Monté et démonté avec rapidité: 2', la deuxième fois. Conçu pour supporter 150 kg.



20 242 085 ■

MONTAJE RÁPIDO
MONTAGE RAPIDE



4' min. Primer Montaje
Premier Montage
2' min. Segundo Montaje
Deuxième Montage

5 GARANTÍA PROFESIONAL 5 AÑOS / GARANTIE PROFESSIONNELLE 5 ANS

21 cm PLEGADO
PLIÉ

Cierre basculante. Fricción en nylon para rotación de la bisagra.
Fermeture basculante. Friction en nylon de la charnière.

CLIMB

Andamio profesional Échafaudage professionnel

ES Construido con tubos de aluminio de 65x25 mm. y peldaños engastados con relieves antideslizantes. Montantes laterales con sistema de posicionamiento muy rápido. Plataforma de tablero de madera con soportes de aluminio de 150x68 cm. Base de 160x86 cm. con niveladores. Ruedas de Ø125 mm. Diseñado para soportar 150 kg.

FR Construit avec des montants en aluminium de 65x25 mm. et des échelons antidérapants sertiés, sertis. Montants latéraux avec un système de positionnement très rapide. Plate-forme avec plancher en bois avec des supports en aluminium de 150x68 cm. Base de 160x86 cm. avec égalisateurs. Roues de Ø125 mm. Conçu pour supporter 150 kg.

EN 1004 Clase3*

200 kg/m²

■ AF.D661

OPCIONAL / EN OPTION

Estabilizadores.
Stabilisateurs.

2 PFG 1273/11.10 150 kg

Referencia Référence	Módulos Modules	Alzas Hausses	1	2	3	4	kg
20 260 240	A	2	3,40	4,40	1,50	2,40	77,0
20 260 420	A+B	3	5,40	6,20	1,50	4,20	94,4
20 261 000	B	1	-	-	-	-	17,4

Disponemos de una selección de accesorios y repuestos.
Nous disposons d'un assortiment d'accessoires et de pièces de rechange.

OPCIONAL / EN OPTION

■ AF-AMZP

Ruedas de Ø125 mm. Sistema de posicionamiento y bloqueo rápidos.
Roues de Ø125 mm. Système de positionnement et de blocage rapides.

5 GARANTÍA PROFESIONAL 5 AÑOS / GARANTIE PROFESSIONNELLE 5 ANS



20 260 240 ■

Nivelador telescópico.
Égalisateur de réglage télescopique.

Módulo B
Module

Módulo A
Module

■ 20 260 240

■ 20 261 000

■ 20 260 420

DOS-65

Torre móvil industrial Échafaudage industriel

ES Construida con tubos de aluminio de 65x25 mm. y peldaños engastados con relieves antideslizantes. Montantes laterales con sistema de posicionamiento muy rápido. Plataforma de tablero fenólico con zócalo de aluminio de 153x76,5 cm. Base de 170x94 cm. Ruedas de ø150 mm. Diseñado para soportar 235 kg.

FR Construit avec des montants en aluminium de 65x25 mm. et des échelons antidérapants striés, sertis. Montants latéraux avec système de positionnement très rapide. Plate-forme avec plancher phénolique avec plinthe en aluminium de 153x76,5 cm. Base de 170x94 cm. Roues ø150 mm. Conçu pour supporter 235 kg.

Bloqueo rápido de las diagonales con exclusivos muelles de acero inoxidable.
Blocage rapide des diagonales avec des ressorts exclusifs en acier inoxydable.

235 kg

OPCIONAL / EN OPTION

■ AFD659-ZA
Lastre 15 kg
Lest 15 kg

Sistema de posicionamiento rápido.
Système de positionnement rapide.

OPCIONAL / EN OPTION

Niveladores.
Egalisateurs.

■ 20 265 480

CONFIGURACIONES
CONFIGURATIONS

■ Contrapeso 90 kg
Contrepoids 90 kg

Referencia Référence	Alzas Hausses	EN 1004 Clase3	EN 1298	200 kg/m ²	kg		
20 265 240 *	2	3,50	4,40	1,64	2,40	0,85	83,6
20 265 300 *	2	4,10	5,00	1,64	3,00	0,85	87,1
20 265 360 *	3	4,70	5,60	1,64	3,60	0,85	97,8
20 265 420 *	3	5,30	6,20	1,64	4,20	0,85	101,6
20 265 480	3	5,90	6,80	1,64	4,80	0,85	136,9
20 265 540	4	6,50	7,40	1,64	5,40	0,85	143,0
20 265 600	4	7,10	8,00	1,64	6,00	0,85	151,4
20 265 660	4	7,70	8,60	1,64	6,60	0,85	154,9
20 265 720	5	8,30	9,20	1,64	7,20	0,85	165,6
20 265 780	5	8,90	9,80	1,64	7,80	0,85	169,6
20 265 840	5	9,50	10,40	1,64	8,40	0,85	173,1

10 GARANTÍA INDUSTRIAL 10 AÑOS / GARANTIE INDUSTRIELLE 10 ANS

Disponemos de una selección de accesorios y recambios.
Nous disposons d'un assortiment d'accessoires et de pièces de rechange.



■ AFD675

OPCIONAL / EN OPTION

Niveladores extensibles.
Para DOS-65 y DOS-80
Egalisateurs de réglage extensibles.
Pour DOS-65 et DOS-80

Base en fundición de aluminio con nivel de burbuja.
Base en fonte d'aluminium avec niveau à bulle.

■ 20 280 704

400 kg

10 GARANTÍA INDUSTRIAL 10 AÑOS / GARANTIE INDUSTRIELLE 10 ANS

DOS-80

Torre móvil industrial Échafaudage industriel

ES Construida con tubos de aluminio de 80x25 mm. y peldaños engastados con relieves antideslizantes. Montantes laterales con sistema de posicionamiento muy rápido. Plataforma de tablero fenólico con zócalo de aluminio de 201x100 cm. Base de 218x122 cm. Ruedas de ø200 mm. Diseñado para soportar 400 kg.

FR Construit avec des montants en aluminium de 80x25 mm. et des échelons antidérapants striés, sertis. Montants latéraux avec système de positionnement très rapide. Plate-forme avec plancher phénolique avec plinthe en aluminium de 201x100 cm. Base de 218x122 cm. Roues de ø200 mm. Conçu pour supporter 400 kg.

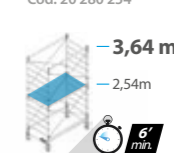
OPCIONAL / EN OPTION *

■ AFD661

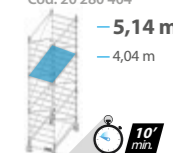
Estabilizadores fijados con abrazaderas de aluminio.
Stabilisateurs fixés par des crampons en aluminium.

CONFIGURACIONES
CONFIGURATIONS

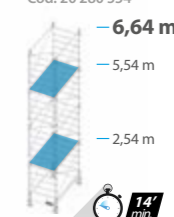
Cod. 20 280 254



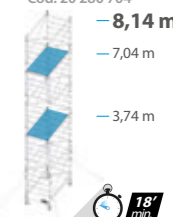
Cod. 20 280 404



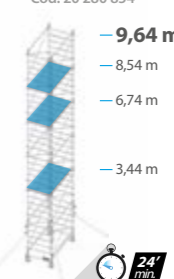
Cod. 20 280 554



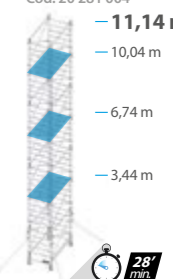
Cod. 20 280 704



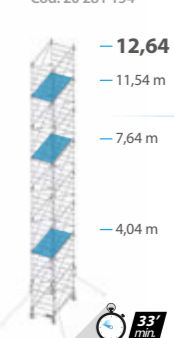
Cod. 20 280 854



Cod. 20 281 004



Cod. 20 281 154



EN 1004 Clase3 EN 1298 200 kg/m²

Referencia Référence	Alzas Hausses	EN 1004 Clase3	EN 1298	200 kg/m ²	kg		
20 280 254 *	2	3,64	4,54	2,14	2,54	1,09	132,7
20 280 404 *	3	5,14	6,04	2,14	4,04	1,09	205,4
20 280 554 *	4	6,64	7,54	2,14	5,54	1,09	214,3
20 280 704	5	8,14	9,04	2,14	7,04	1,09	243,8
20 280 854	6	9,64	10,54	2,14	8,54	1,09	302,7
20 281 004	7	11,14	12,04	2,14	10,04	1,09	325,4
20 281 154	8	12,64	13,54	2,14	11,54	1,09	348,1

Disponemos de una selección de accesorios y recambios.
Nous disposons d'un assortiment d'accessoires et de pièces de rechange.

Por encargo.
Sur demande.

Bloqueo rápido.
Blocage rapide.

201x100 cm

Plataforma de tablero fenólico con zócalo plegable de aluminio. Antideslizante y resistente al agua.
Plate-forme avec plancher phénolique avec plinthe pliable en aluminium. Antidérapant et résistant à l'eau.

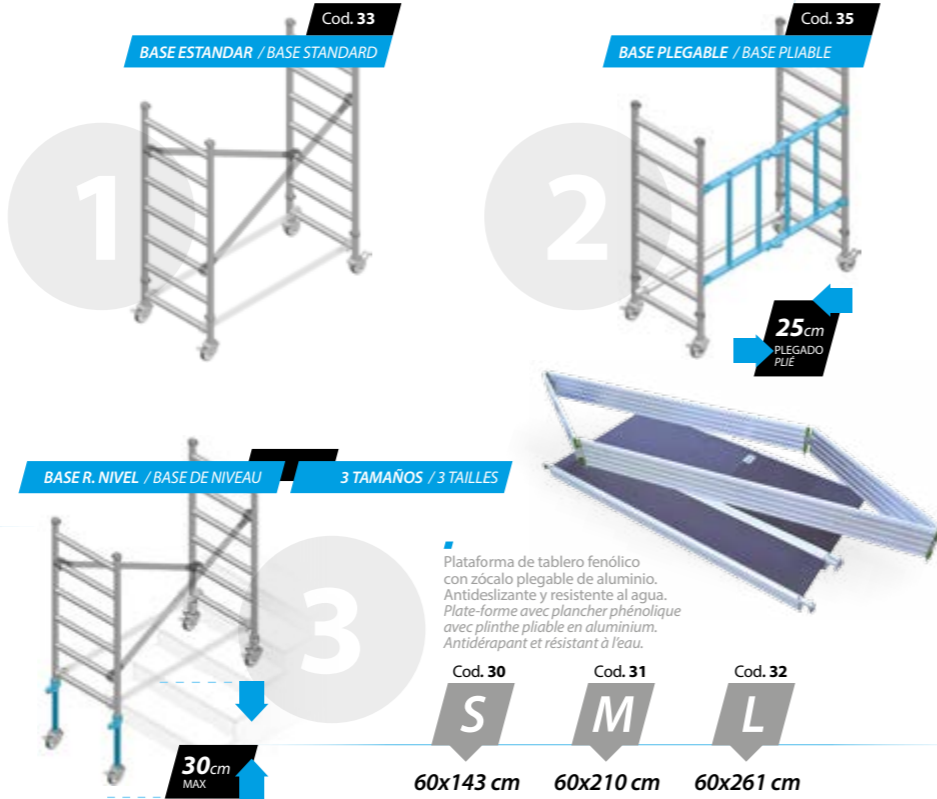


KPO1

Torre móvil industrial Échafaudage industriel

ES Construida con tubos de aluminio de $\varnothing 50$ mm. Montantes laterales con sistema de posicionamiento automático. Plataforma de tablero fenólico con zócalo de aluminio de 143x60 cm. Disponible con 3 tipos de base: Fija, plegable o con regulación de nivel. Base de 161x77 cm. Ruedas de $\varnothing 150$ mm. Diseñado para soportar 180 kg.

FR Construit avec des montants en aluminium $\varnothing 50$ mm. Montants latéraux avec système de positionnement automatique. Plate-forme avec plancher phénolique et avec plinthe en aluminium de 143x60 cm. Disponible avec 3 genres de base: Fixe, pliable ou à rattrapage de niveau. Base de 161x77 cm. Roues $\varnothing 150$ mm. Conçu pour supporter 180 kg.

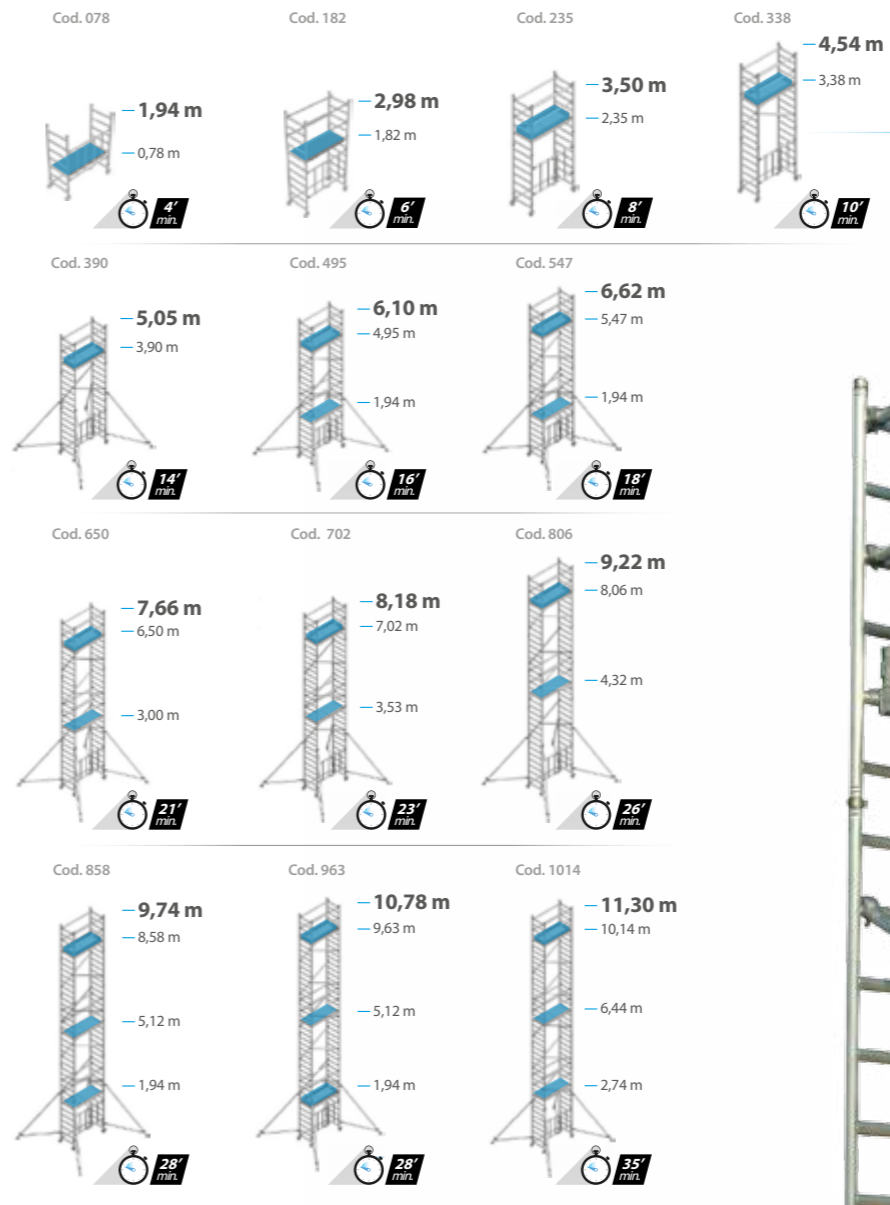
Sistema de regulación de nivel para la base R.Nivel.
Système de réglage de niveau pour la base de niveau.



Referencia Référence	Alzas Hausses	EN 1004 Clase3	EN 1298	200 kg/m ²	kg	L
20 300 078	1	1,94	2,78	0,78	0,73	46,6 56,8 61,4
20 300 182	2	2,98	3,82	1,82	0,73	62,2 74,0 79,8
20 300 235	2	3,50	4,35	2,35	0,73	77,5 85,4 92,2
20 300 338	3	4,54	5,38	3,38	0,73	89,5 98,2 105,6
20 300 390	3	5,05	5,90	3,90	0,73	112,5 125,4 132,8
20 300 495	4	6,10	6,95	4,95	0,73	150,0 166,8 179,4
20 300 547	4	6,62	7,47	5,47	0,73	153,0 170,0 182,6
20 300 650	5	7,66	8,50	6,50	0,73	165,0 182,5 196,0
20 300 702	5	8,18	9,02	7,02	0,73	168,0 186,0 199,2
20 300 806	6	9,22	10,06	8,06	0,73	180,0 198,8 212,6
20 300 858	6	9,74	10,58	8,58	0,73	205,0 230,6 249,0
20 300 963	7	10,78	11,63	9,63	0,73	217,0 243,4 262,4
20 301 014	7	11,30	12,14	10,14	0,73	222,0 246,6 265,6

Disponemos de una selección de accesorios y recambios.
Nous disposons d'un assortiment d'accessoires et de pièces de rechange.

Por encargo.
Sur demande.



180 kg

Estabilizadores con zapatas basculantes en acero y goma. Stabilisateurs avec patins articulés antidérapants en acier et caoutchouc.

CONFIGURACIONES / CONFIGURATIONS

Enganche automático en aluminio fundido. Accrochage automatique en aluminium fondu.



20 350 390

10 GARANTÍA INDUSTRIAL 10 AÑOS / GARANTIE INDUSTRIELLE 10 ANS

Cod. 098	Cod. 176	-1,87 m -0,98 m	-2,91 m -1,76 m	4' min.	6' min.
Cod. 228	Cod. 332	-3,43 m -2,28 m	-4,47 m -3,32 m	8' min.	10' min.
Cod. 358	Cod. 488	-4,99 m -3,58 m	-6,03 m -4,88 m	14' min.	16' min.
Cod. 540	Cod. 644	-6,55 m -5,40 m	-7,59 m -6,44 m	18' min.	21' min.
Cod. 696	Cod. 800	-8,11 m -6,96 m	-9,15 m -8,00 m	23' min.	26' min.
Cod. 852	Cod. 956	-9,67 m -8,52 m	-10,71 m -9,56 m	28' min.	31' min.

CONFIGURACIONES KPO2 y KPO3
CONFIGURATIONS KPO2 et KPO3

KPO2

Torre móvil industrial Échafaudage industriel

400 kg

ES Construida con tubos de aluminio de $\varnothing 50 \times 2$ mm. Montantes laterales con sistema de posicionamiento automático. Plataforma de tablero fenólico con zócalo plegable de aluminio de 210x97 cm. Disponible con base con regulación de nivel de 230x112 cm. Ruedas de $\varnothing 200$ mm. Diseñado para soportar 400 kg.

FR Construit avec des montants en aluminium $\varnothing 50 \times 2$ mm. Montants latéraux avec système de positionnement automatique. Plate-forme avec plancher phénolique et avec plinthe pliable en aluminium de 210x97 cm. Disponible avec base ayant réglage de niveau de 230x112 cm. Roues de $\varnothing 200$ mm. Conçu pour supporter 400 kg.

BASE R. NIVEL / BASE DE NIVEAU



Sistema de regulación de nivel hasta 30 cm.
Système de réglage niveau jusqu'à 30 cm.

Montantes y travesaños fijados mediante soldadura.
Montants et traverses soudés.



20 370 488

Referencia Référence	Alzas Hausses	EN 1004 Clase3	EN 1298	200 kg/m ²				kg
20 370 098	1	1,87	2,98	2,27	0,98	1,11	78,0	
20 370 176	2	2,91	3,76	2,27	1,76	1,11	92,6	
20 370 228	2	3,43	4,28	2,27	2,28	1,11	107,0	
20 370 332	3	4,47	5,32	2,27	3,32	1,11	121,8	
20 370 358	3	4,99	5,58	2,27	3,58	1,11	150,2	
20 370 488	4	6,03	6,88	2,27	4,88	1,11	207,2	
20 370 540	4	6,55	7,40	2,27	5,40	1,11	211,6	
20 370 644	5	7,59	8,44	2,27	6,44	1,11	226,4	
20 370 696	5	8,11	8,96	2,27	6,96	1,11	230,8	
20 370 800	6	9,15	10,00	2,27	8,00	1,11	245,6	
20 370 852	6	9,67	10,52	2,27	8,52	1,11	292,2	
20 370 956	7	10,71	11,56	2,27	9,56	1,11	307,0	

Disponemos de una selección de accesorios y recambios.
Nous disposons d'un assortiment d'accessoires et de pièces de rechange.

Por encargo.
Sur demande.

KPO3

Torre móvil industrial Échafaudage industriel

ES Construida con tubos de aluminio de $\varnothing 50 \times 2$ mm. Montantes laterales con sistema de posicionamiento automático. Plataforma de tablero fenólico con zócalo plegable de aluminio de 261x120 cm. Disponible con base con regulación de nivel de 293x140 cm. Ruedas de $\varnothing 200$ mm. Diseñado para soportar 600 kg.

FR Construit avec des montants en aluminium $\varnothing 50 \times 2$ mm. Montants latéraux avec système de positionnement automatique. Plate-forme avec plancher phénolique et avec plinthe pliable en aluminium de 261x120 cm. Disponible avec base avec réglage de niveau de 293x140 cm. Roues de $\varnothing 200$ mm. Conçu pour supporter 600 kg.

10 GARANTÍA INDUSTRIAL 10 AÑOS / GARANTIE INDUSTRIELLE 10 ANS

Referencia Référence	Alzas Hausses	EN 1004 Clase3	EN 1298	200 kg/m ²				kg
20 390 098	1	1,87	2,98	2,68	0,98	1,35	93,4	
20 390 176	2	2,91	3,76	2,68	1,76	1,35	115,0	
20 390 228	2	3,43	4,28	2,68	2,28	1,35	131,8	
20 390 332	3	4,47	5,32	2,68	3,32	1,35	148,4	
20 390 358	3	4,99	5,58	2,68	3,58	1,35	177,2	
20 390 488	4	6,03	6,88	2,68	4,88	1,35	249,8	
20 390 540	4	6,55	7,40	2,68	5,40	1,35	254,6	
20 390 644	5	7,59	8,44	2,68	6,44	1,35	271,2	
20 390 696	5	8,11	8,96	2,68	6,96	1,35	276,6	
20 390 800	6	9,15	10,00	2,68	8,00	1,35	292,6	
20 390 852	6	9,67	10,52	2,68	8,52	1,35	353,4	
20 390 956	7	10,71	11,56	2,68	9,56	1,35	370,0	

Disponemos de una selección de accesorios y recambios.
Nous disposons d'un assortiment d'accessoires et de pièces de rechange.

Por encargo.
Sur demande.



AF.D802

OPCIONAL / EN OPTION

Niveladores.
Egalisateurs.

Estabilizadores con zapatas basculantes en acero y goma.
Stabilisateurs avec patins articulés antidérapants en acier et caoutchouc.

Enganche automático en aluminio fundido.
Accrochage automatique en aluminium fondu.


Junta macho-hembra para las estructuras.
Joint mâle-femelle pour les structures.

Ruedas de $\varnothing 200$ mm. con freno.
Roues de $\varnothing 200$ mm. avec frein.

600 kg



20 390 488



Plataforma de tablero fenólico con zócalo plegable de aluminio. Antideslizante y resistente al agua. Plate-forme avec plancher phénolique et avec plinthe pliable en aluminium. Antidérapant et résistant à l'eau.

Catálogo de andamios y torres móviles
Catalogue d'échafaudages



Cno. Vell de Liria · Pol. Industrial Los Vientos
46119 Náquera · Valencia · España
Tel. +34 96 169 81 50
comercial@ktl-escaleras.es

www.ktl-escaleras.es

